



奥迪美®



邦霸401

通用型彩色防霉填缝剂

邦霸401 通用型彩色防霉填缝剂 是用于填充瓷砖、马赛克、水磨石等天然石材和人造石的填缝



主要优点

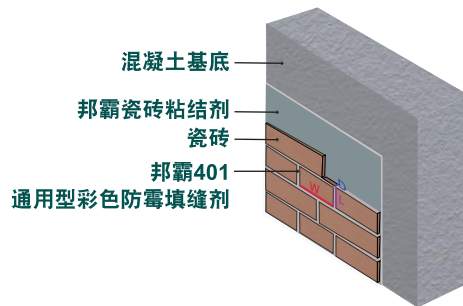
- ✓ 质量稳定、颜色一致
- ✓ 高可塑性及特长有效时间
- ✓ 低挥发性有机化合物
- ✓ 表面坚硬
- ✓ 防菌防霉
- ✓ 高效抗泛碱
- ✓ 简单易用

施工

- 1 用橡胶填缝刀把浆料涂到瓷砖上
- 2 把填缝剂浆料在瓷砖上全面铺开
- 3 填缝剂干固后再用湿海绵清洗已完成填缝的瓷砖表面
- 4 确保瓷砖表面清洁

用途

种类	邦霸401-F (特细)	邦霸401 (细)	邦霸401-C (粗)
	以上产品均可选择加强抗泛碱性能 (S)		
填充宽度	1 – 5mm	3 – 10mm	5 – 15mm
用水量 (每包25kg)	7.25 – 7.75 L (29 – 31 %)	5.5 – 6.0 L (22 – 24 %)	5.0 – 5.5 L (20 – 22 %)
搅拌方法	附有合适搅拌叶的低速电动搅拌机 (约500 rpm)		
搅拌时间	搅拌约5分钟，直至均匀没有块状为止 静置5分钟，使用前略搅拌		



用量及执行标准



用量计算



产品说明

注意事项 - 有关施工限制、清洁和养护重点

- 请注意在整个填缝施工程序必须保持一致，在使用抹布或海绵进行清洁时应使用最少量的水。过度或不一致擦拭和湿润会影响表面效果、颜色和表面硬度的一致性。
- 不要使用石材清洗剂、带有酸性或腐蚀性的石面清洁剂。
- 作为彩色装饰性湿涂产品，邦霸401 容易受到污水、工具、基底及其他局部和大量悬浮尘埃的污染，因此需注意保护未干的表面。



香港名牌
HONG KONG
TOP BRAND



ISO 9001 : 2015
Certificate No.: CC 2170



ISO 14001 : 2015
Certificate No.: CC 5041

邦霸401

填缝剂色系

多种颜色可供选择

*售价或按颜色组别而有不同



颜色组别1



#00 白色




#10 浅灰色



#12 灰色




#14 深灰色




#20 杏色



#22 桃红色



#30 骨色



#32 浅黄色

颜色组别2




#16 碳灰色



#26 橙色



#34 黄色



#50 浅绿色



#52 苹果绿色



#54 绿色



#60 乳白色



#62 粉红色



#64 玫瑰色



#70 黄褐色



#72 咖啡色



#74 红棕色



#76 棕色



#80 浅蓝色

颜色组别3



#82 蓝色



#90 黑色

重点注意

- 1 上述色条颜色仅供参考，最终成品颜色取决于各种条件因素，例如：实际施工环境、施工技巧、瓷砖特性、用水量、清洁步骤和养护条件等
- 2 在正式施工前应先作小面积的试验以确保施工的方法和成品颜色无误，特别是染色的瓷砖或石材

奥迪美集团有限公司



微信



网站



抖音